



GMINA KARTUZY

INFORMACJA

o stanie realizacji zadań oświatowych
w gminie Kartuzy w roku szkolnym 2016/2017,
w tym o wynikach egzaminów w szkołach, których prowadzenie należy do
zadań własnych gminy Kartuzy.

Wstęp

Gmina Kartuzy na podstawie art. 7 ust. 1 ustawy o samorządzie gminnym odpowiada za zaspakajanie zbiorowych potrzeb wspólnoty m.in. w zakresie edukacji publicznej.

Zgodnie z ustawą o systemie oświaty realizuje zadania należące do zadań własnych:

- 1) zakładanie i prowadzenie przedszkoli w tym przedszkoli specjalnych, szkół podstawowych i gimnazjów,*
- 2) zabezpieczenie bazy lokalowej i sprawności technicznej obiektów oświatowych oraz środków rzeczowych i finansowych dla działalności,*
- 3) dotowanie przedszkoli, szkół podstawowych i gimnazjów*
- 3) zapewnienie obsługi administracyjnej, finansowej i organizacyjnej*
- 4) zapewnienie dowozu uczniów do szkół i placówek szkolno - wychowawczych*

W ustawie Karta Nauczyciela, wśród zadań gminy wymieniono m.in. następujące zadania:

- 1) stanowienie o wysokości niektórych składników wynagrodzenia nauczycieli,*
- 2) wspieranie nauczycieli w procesie dydaktyczno-wychowawczym,*

Ponadto zadania oświatowe gminy związane są z obowiązkiem:

- 1) inspirowania i realizacji zadań dla wsparcia procesu dydaktycznego i szkolnych programów wychowawczych,*
- 2) kontrolowania spełniania przez uczniów obowiązku szkolnego i obowiązku nauki,*
- 3) realizacji zadań wspierających uczniów w nauce.*

Kartuzy, październik 2017 r.

I Organizacja placówek oświatowych (przedszkoli i szkół)

1.1. Placówki oświatowe prowadzone przez Gminę Kartuzy

W roku szkolnym 2016/2017 Gmina Kartuzy była organem prowadzącym dla **14 jednostek budżetowych**, w których znajdują się:

- 4 przedszkola publiczne
- 5 punktów przedszkolnych
- 12 szkół podstawowych
- 4 gimnazja
- 1 szkoła ponadgimnazjalna.

Zorganizowanych w 1 przedszkolu, 7 szkołach podstawowych z oddziałami przedszkolnymi, 2 zespołach kształcenia i wychowania, 2 zespołach szkół, 1 gimnazjum i 1 zespole szkół ogólnokształcących. Struktura przedstawia się następująco:

- **Przedszkola Publiczne:**
 - ✓ Przedszkole z oddziałami integracyjnymi „Akademia Przedszkolaka”
- **Publiczne Szkoły Podstawowe:**
 - ✓ Szkoła Podstawowa nr 1 w Kartuzach
 - ✓ Szkoła Podstawowa nr 2 w Kartuzach
 - ✓ Szkoła Podstawowa w Łapalicach
 - ✓ Szkoła Podstawowa w Kolonii
 - Punkt Przedszkolny „Ognik” w Kolonii
 - ✓ Szkoła Podstawowa w Grzybnie
 - Punkt Przedszkolny „Promyczek” w Grzybnie
 - ✓ Szkoła Podstawowa w Prokowie
 - Punkt Przedszkolny „Króśniąta” w Prokowie
 - ✓ Szkoła Podstawowa w Mirachowie
 - Punkt Przedszkolny „Tęcza” w Mirachowie
- **Publiczne Gimnazja:**
 - ✓ Gimnazjum nr 1 w Kartuzach
- **Publiczne Zespoły Szkół:**
 - ✓ Zespół Szkół w Kiełpinie
 - Szkoła Podstawowa
 - Gimnazjum
 - ✓ Zespół Szkół w Staniszewie
 - Punkt Przedszkolny „Iskierka” w Staniszewie
 - Szkoła Podstawowa
 - Gimnazjum
- **Publiczne Zespoły Kształcenia i Wychowania:**
 - ✓ Zespół Kształcenia i Wychowania w Dzierżążnie
 - Szkoła Podstawowa
 - Przedszkole
 - Przedszkole „Baśniowy Zakątek” w Mezowie
 - ✓ Zespół Kształcenia i Wychowania w Brodnicy Górnej
 - Szkoła Podstawowa
 - Przedszkole
- **Zespoły Szkół Ogólnokształcących:**
 - ✓ Zespół Szkół Ogólnokształcących nr 2 w Kartuzach
 - Szkoła Podstawowa
 - Gimnazjum
 - Liceum Ogólnokształcące

Stan organizacji placówek w roku szkolnym 2016/2017 prowadzonych przez Gminę Kartuzy przedstawiony został poniżej w zestawieniu tabelarycznym, na podstawie SIO – stan na dzień 31.03.2017 r.

Tabela 1. 1 Wskaźniki szkół podstawowych w roku szkolnym 2016/2017 w porównaniu z rokiem 2015/2016

L.p.	Szkoła	Liczba oddziałów		Liczba Uczniów (kl. „0” – VI)		Średnia liczba uczniów na oddział	
		2015/16	2016/17	2015/16	2016/17	2015/16	2016/17
1.	SP nr 1	22	22	466	475	21,18	21,59
2.	SP nr 2	20	19	467	437	23,35	23,00
3.	SP nr 5	26	25	643	591	24,73	23,64
4.	SP w Łapalicach	7	7	98	86	14,00	12,29
5.	SP w Prokowie	7	7	104	85	14,86	12,14
6.	SP w Koloni	7	7	104	102	14,86	14,57
7.	SP w Staniszewie	8	7	169	151	21,13	21,57
8.	SP w Mirachowie	7	7	102	99	14,57	14,14
9.	SP w Grzybnie	8	8	135	139	16,88	17,38
10.	SP w Dzierżynie	14	14	260	254	18,57	18,14
11.	SP w Kiełpinie	21	21	447	433	21,29	20,62
12.	SP w Brodnicy Górnej	14	13	249	212	17,79	16,31
RAZEM		161	157	3 244	3064	20,37	19,52

Średnio w klasach szkół podstawowych liczba uczniów w oddziale wynosiła ok. **20**. Najmniej liczne klasy występują w SP w Łapalicach, Prokowie, Mirachowie i Koloni gdzie średnia liczba dzieci na oddział wynosi od 12 do 14 uczniów. Do szkół podstawowych w roku szkolnym 2016/2017 trafiło **o 180 uczniów mniej** niż w roku 2015/2016.

Tabela 1.2 Wskaźniki gimnazjów w roku szkolnym 2016/2017 w porównaniu z rokiem 2015/2016

L.p.	Szkoła	Liczba oddziałów		Liczba uczniów		Średnia l. uczniów na oddział	
		2015/16	2016/17	2015/16	2016/17	2015/16	2016/17
1.	Gimnazjum nr 1 Kartuzy	12	12	342	351	28,50	29,25
2.	Gimnazjum nr 2 Kartuzy	13	13	374	384	28,77	29,54
3.	Gimnazjum Kiełpino	9	9	239	245	26,56	27,22
4.	Gimnazjum Staniszewo	6	6	132	126	22,00	21,00
RAZEM		40	40	1087	1106	27,18	27,65

Do gimnazjum w porównaniu do roku ubiegłego w klasach gimnazjalnych uczyło się **o 19 uczniów więcej**, jednak zachowano średnią liczbę uczniów na oddział – około 27 osób.

Tabela 1.3 Wskaźniki Liceum Ogólnokształcącego nr 2 w roku szkolnym 2016/2017 w porównaniu z rokiem 2015/2016

L.p.	Szkoła	Liczba oddziałów		Liczba uczniów		Średnia l. uczniów w klasie	
		2015/16	2016/17	2015/16	2016/17	2015/16	2016/17
1.	Liceum Ogólnokształcące	3	3	93	98	31	32,67

W roku szkolnym 2016/2017 do szkół prowadzonych przez gminę Kartuzy uczęszczało łącznie **4 268 uczniów** tj. o 156 mniej niż w 2015/2016 (4 424).

Tabela 1.4. Wskaźniki przedszkoli publicznych w roku szkolnym 2016/2017

	Liczba dzieci	Liczba oddziałów	Średnia liczba wychowanków na oddział	Etaty nauczycieli	Etaty nauczycieli na oddział	Średnia liczba wychowanków na etat nauczycielski
Przedszkole przy ZKiW w Dzierżynie i w Mezowie	49	2	24,5	3,54	1,77	13,84
Przedszkole przy ZKiW w Brodnicy Górnej	72	3	24	3,00	1,00	24,00
Przedszkole z oddziałami integracyjnymi „Akademia Przedszkolaka”	108	4	27	8,58	2,15	12,59
Punkt przedszkolny w Staniszewie	25	1	25	0,98	0,98	25,51
Punkt przedszkolny w Mirachowie	25	1	25	1,00	1,00	25,00
Punkt przedszkolny w Koloni	20	1	20	0,90	0,90	22,22
Punkt Przedszkolny w Prokowie	19	1	19	1,00	1,00	19,00
Punkt Przedszkolny w Grzybnie	15	1	15	1,00	1,00	15,00
Razem	333	14	23,79	20,00	x	x

Tabela 1.5. Wskaźnik dotowanych szkół prowadzonych przez inny organ niż JST w roku 2016/2017

	Szkoły niepubliczne	Liczba oddziałów	Liczba Dzieci („0” – VI)	Średnia l. dzieci w oddziale
1.	Szkoła Podstawowa w Starej Hucie	10	46	4,6
2.	Szkoła Podstawowa w Pomieczyńskiej Hucie	7	58	8,29
3.	Katolickie Gimnazjum	7	121	17,29
RAZEM		24	225	9,38

Tabela 1.6. Wskaźniki przedszkoli i punktów przedszkolnych niepublicznych – dotowanych przez gminę w roku 2016/2017

	Przedszkole niepubliczne	Liczba oddziałów	Liczba dzieci	Średnia l. dzieci w oddziale
1.	Przedszkole Niepubliczne „Kubuś Puchatek” w Kartuzach	7	206	29,43
2.	Przedszkole Niepubliczne „aKuKu” w Kartuzach	2	30	15
3.	Przedszkole Niepubliczne :aKuKu2” w Kartuzach	4	83	20,75
4.	Przedszkole Niepubliczne „Siostr Miłosierdzia św. Wincentego a’Paulo w Kartuzach	5	137	27,40
5.	Przedszkole Niepubliczne „Tygrysek” w Prokowie	4	50	12,50
6.	Przedszkole Niepubliczne „Aniołek” w Kiełpinie	8	175	21,85
7.	Przedszkole Niepubliczne „GUCIO” w Kiełpinie	2	19	9,50
8.	Niepubliczne Przedszkole w Pomieczyńskiej Hucie	1	25	25
9.	Niepubliczny Punkt Przedszkolny w Starej Hucie	1	13	13
10.	Niepubliczny Punkt Przedszkolny w Bączu	1	8	8
11.	Niepubliczny Punkt Przedszkolny „Pod Grzybkiem” w Grzybnie	2	26	13
RAZEM		37	772	24,13

W roku 2016/2017 opieką przedszkolną w niepublicznych placówkach zostało objętych 10 dzieci więcej w stosunku do roku poprzedniego (762), pomimo zakończenia działalności przez Przedszkole Niepubliczne „Muchomorek” w Kartuzach. Jednocześnie wzrosła liczba oddziałów przedszkolnych, ponieważ utworzono nowe oddziały w Przedszkolach Niepublicznych: „aKuKu 2” w Kartuzach, „Siostr Miłosierdzia św. Wincentego a’Paulo” w Kartuzach oraz „Tygrysek” w Prokowie.

Tabela 1.7. Zestawienie ilości dzieci uczęszczających do przedszkoli i punktów przedszkolnych na terenie Gminy Kartuzy

	Ilość dzieci w placówkach oświatowych	Liczba dzieci		
		2014/2015	2015/2016	2016/2017
1.	Przedszkola publiczne	242	207	229
2.	Przedszkola niepubliczne	738	706	725
1.	Punkty przedszkolne publiczne	92	86	104
2.	Punkty przedszkolne niepubliczne	34	56	47

Gmina Kartuzy w roku szkolnym 2016/2017, wychowaniem przedszkolnym objęła łącznie 954 dzieci.

Tabela 1.8. Zestawienie spełniania obowiązku nauki stan na dzień 31.03.2017 r.

		ROCZNIK		
		1999	2000	2001
LICEUM	Ogółem	145	160	3
	Dziewczęta	87	97	3
	Chłopcy	58	63	0
TECHNIKUM	Ogółem	111	125	0
	Dziewczęta	51	51	0
	Chłopcy	60	74	0
ZASADNICZA SZKOŁA ZAWODOWA	Ogółem	94	76	0
	Dziewczęta	33	35	0
	Chłopcy	61	41	0
GIMNAZJUM	Ogółem	11	23	383
	Dziewczęta	3	5	181
	Chłopcy	8	18	202
SZKOŁA PODSTAWOWA	Ogółem	1	1	0
	Dziewczęta	1	1	0
	Chłopcy	0	0	0
ZA GRANICAMI PAŃSTWA POLSKIEGO	Ogółem	21	10	7
	Dziewczęta	10	4	4
	Chłopcy	11	6	3
SOSW	Ogółem	2	0	1
	Dziewczęta	1	0	1
	Chłopcy	1	0	0
DOKSZTAŁCANIE POZASZKOLNE (młodociany pracownik)	Ogółem	0	0	0
	Dziewczęta	0	0	0
	Chłopcy	0	0	0
NIE SPEŁNIA OBOWIĄZKU NAUKI	Ogółem	0	1	2
	Dziewczęta	0	0	0
	Chłopcy	0	1	2
BRAKI	Ogółem	11	6	3
	Dziewczęta	6	5	2
	Chłopcy	5	1	1

1.2. Oddziały integracyjne i sportowe w szkołach w roku szkolnym 2016/2017:

a) klasy integracyjne:

1. Zespół Szkół w Kiełpinie

Klasa Ia SP
Klasa IIa SP
Klasa Ia GM
Klasa IIIa GM

Tabela 1.9 Klasy integracyjne w szkołach na przestrzeni lat

	2012/13	2013/14	2014/15	2015/16	2016/17
Liczba oddziałów integracyjnych	4 oraz klasa z pomocą nauczyciela	3 oraz klasa z pomocą nauczyciela	4 oraz 2 klasy z pomocą nauczyciela	4 oraz pomoc n-la (3,63 etatu) na potrzeb 7 dzieci wymagających dodatkowej opieki	4 klasy oraz pomoc n-la (4,80 etatu – dla 10 dzieci), a także asystent nauczyciela (1,18 etatu - dla 2 dzieci)

b) klasy z rozszerzoną ofertą edukacyjną :

1. Gimnazjum Nr 1 Kartuzy

Klasa Ib, IIb, IIIb z rozszerzonym jęz. angielskim i informatyką
Klasa Ia, IIa, IIIa z rozszerzeniem matematyczno- przyrodniczym

c) klasy sportowe

Łącznie 8 klas sportowych w:

Zespole Szkół Ogólnokształcących nr 2 w Kartuzach:

Klasa I b	SP	pływacka
Klasa II d	SP	pływacka
Klasa III d	SP	pływacka
Klasa IV d	SP	piłka ręczna (ch) koszykówka (dz)
Klasa V c	SP	piłka ręczna (ch) koszykówka (dz)
Klasa VI c	SP	pływacka
Klasa II c	GM	piłka ręczna (ch) koszykówka (dz)
Klasa III c	GM	piłka ręczna (ch) koszykówka (dz)

1.3. Dodatkowe godziny z organu prowadzącego

Dane tabelaryczne obrazują liczby godzin jakie przydzielono poszczególnym placówkom poza planem nauczania tzw. siatką godzin, finansowanych całkowicie z budżetu gminy. Przydział dodatkowych zajęć w ramach godzin organu prowadzącego, poprzedzony jest dokładną analizą potrzeb i uzasadnieniem merytorycznym, jak również wynika z przepisów prawa i samorząd zobowiązany jest zarówno do ich przydzielenia jak i finansowania.

1.10. Tygodniowa ilość dodatkowych godzin przydzielonych poszczególnym szkołom w roku szkolnym 2016/2017

Szkoła	Nauczanie indywidualne		Rewalidacja		Wczesne wspomaganie rozwoju kl. „0”		Nauczanie indywidualne kl. „0”	
	Liczba godzin (tyg.)	Liczba uczniów	Liczba godzin (tyg.)	Liczba uczniów	Liczba godzin (tyg.)	Liczba uczniów	Liczba godzin (tyg.)	Liczba uczniów
Szkoła Podstawowa nr 1	42	6	12	6	2	2	-	-
Szkoła Podstawowa nr 2	6	1	4	2	-	-	-	-
SP w Grzybnie	6	1	8	4	-	-	-	-
SP w Koloni	-	-	2	1	-	-	-	-
SP w Łapalicach	-	-	6	3	-	-	-	-
SP w Prokowie	16	2	2	1	-	-	-	-
SP w Mirachowie	8	1	8	4	-	-	-	-
ZKiW w Dzierżąźnie	6	1	6	3	2	2	-	-
ZKiW w Brodnicy Górnej	-	-	-	-	2	2	-	-
ZS w Kiełpinie	38	4	52	26	4	4	4	1
ZS w Staniszewie	28	3	38	19	-	-	-	-
Gimnazjum nr 1	40	4	14	7	-	-	-	-
ZSO nr 2 w Kartuzach	102	11	44	22	-	-	-	-
RAZEM:	292 godzin	34 uczniów	196 godzin	98 uczniów	10 godzin	10 uczniów	4 godziny	1 uczeń

W porównaniu z rokiem szkolnym 2015/2016 wzrosła liczba uczniów a tym samym liczba godzin przydzielonych poszczególnym szkołom na realizację zajęć z:

- nauczania indywidualnego (o 2 uczniów i 20 godzin więcej),
- rewalidacji (o 6 uczniów i 13 godzin więcej)
- wczesnego wspomaganie rozwoju kl. „0” (o 3 uczniów i 3 godziny więcej).

Spadła natomiast liczba uczniów i liczba godzin przydzielonych na nauczanie indywidualne w klasach „0” (o 3 uczniów i 12 godzin).

2. Kadra pedagogiczna i niepedagogiczna w placówkach oświatowych prowadzonych przez gminę Kartuzy

2.1 Kadra pedagogiczna i niepedagogiczna

We wszystkich placówkach prowadzonych przez gminę Kartuzy zatrudnia się łącznie **433 nauczycieli**.

Tabela 2.1 Kadra pedagogiczna z podziałem na szkoły (ilość etatów)

Szkoła	2012/13	2013/14	2014/15	2015/16	2016/17
Gimnazjum nr 1	35,97	35,66	33,51	34,4	32,37
Szkoła Podstawowa nr 1	34,58	32,46	37,45	39,5	35,07
Szkoła Podstawowa nr 2	32,94	31,82	31,87	33,41	35,19
SP w Grzybnie	10,99	11,19	11,64	13,19	14,04
SP w Koloni	11,06	12,12	11,84	11,00	10,87
SP w Łapalicach	10,88	10,82	10,89	10,63	12,14
SP w Mirachowie	12,54	12,38	12,79	13,48	12,61
SP w Prokowie	11,90	11,74	10,57	11,43	12,18
ZKiW w Dzierżążnie	23,49	23,23	24,04	28,53	27,17
ZkiW w Brodnicy Górnej	19,88	22,47	22,88	22,89	22,24
ZS w Kiełpinie	51,51	49,82	50,72	55,42	58,13
ZSO nr 2 w Kartuzach	74,67	73,51	74,75	81,46	76,27
ZS w Staniszewie	33,23	34,90	31,12	31,27	29,40
Akademia Przedszkolaka	8,45	11,63	9,72	9,20	8,58
Razem	372,09	373,75	373,78	395,81	386,26

Tabela 2.2 Kadra pedagogiczna w poszczególnych stopniach awansu zawodowego (ilość etatów)

Stopień	2012/13	2013/14	2014/15	2015/16	2016/17
dyplomowany	215,79	223,55	232,34	243,02	243,10
mianowany	75,76	75,27	73,67	70,07	62,06
kontraktowy	67,81	59,20	59,47	60,50	69,56
stażysta	12,73	15,73	8,30	22,22	11,54
Razem	372,09	373,75	373,78	395,81	386,26

Kadra nauczycielska Gminy to wysoko wykwalifikowani specjaliści o najwyższych stopniach awansu zawodowego - około 79% stanowią nauczyciele dyplomowani i mianowani, posiadający uprawnienia do nauczania co najmniej dwóch przedmiotów

Jednym z najważniejszych elementów systemu oświaty jest niewątpliwie wykształcenie i przygotowanie kadry pedagogicznej, ich umiejętności zawodowe, wiedza o życiu, zrozumienie współczesnych problemów świata oraz samodoskonalenia.

W roku szkolnym 2016/2017 stopień awansu zawodowego nauczyciela mianowanego uzyskało 7 nauczycieli.

Tabela 2.3 Kadra niepedagogiczna (ilość etatów)

	2012/13	2013/14	2014/15	2015/16	2016/17
Pracownicy ekonomiczno administracyjni	24,98	24,51	25,01	25,10	22,73
Pracownicy obsługi	96,13	98,90	101,55	111,16	117,77

Obsługa finansowa placówek oświatowych prowadzona była w roku szkolnym 2016/17 przez Referat Oświaty Wydziału Finansowego Urzędu Miejskiego w Kartuzach.

2.2 Ilość udzielonych urlopów na poratowanie zdrowia w roku szkolnym 2016/2017

Szkoła	Ilość
ZKiW w Brodnicy Górnej	1
ZKiW w Dzierżążnie	1
ZS w Kiełpinie	2
ZS w Staniszewie	2
SP nr 1 w Kartuzach	1
SP w Grzybnie	1
ZSO nr 2 w Kartuzach	3
RAZEM:	11 osób

III Dowóz uczniów do szkół i ośrodków szkolno - wychowawczych

3.1 Dowóz do szkół

Na podstawie art. 17 Ustawy o systemie oświaty, *obowiązkiem gminy jest zapewnienie bezpłatnego transportu i opieki w czasie przewozu dziecka albo zwrot kosztów przejazdu dziecka środkami komunikacji publicznej, jeżeli dowożenie zapewniają rodzice, a do ukończenia przez dziecko 7 lat – także zwrot kosztów przejazdu opiekuna dziecka środkami komunikacji publicznej.*

Gmina Kartuzy w roku szkolnym 2016/2017 zorganizowała dowóz uczniów do szkół w dwóch systemach: jako dowóz otwarty i zamknięty. Opiekę nad dowożonymi uczniami sprawowały osoby, zatrudnione przez przewoźnika. Zgodnie z zawartymi umowami to po jego stronie leżał obowiązek zapewnienia należytej opieki podczas wsiadania dzieci do autokarów, przejazdu i wysiadaniu.

Tabela 3.1 Organizacja dowożenia uczniów do szkół

	Dowóz do szkół			Uczniowie niepełnosprawni		
	2014/15	2015/16	2016/17	2014/15	2015/16	2016/17
Liczba uczniów przewożonych na koszt gminy	681	702	676	78	62	69
<i>w tym:</i>						
Gminnym środkiem transportu	-	-	-	25	41	34
Zakontraktowany przewoźnik	-	-	-	41	13	25
Rodzice ze zwrotem kosztów	-	5	3	10	7	9
Bilety komunikacji publicznej zakupione przez gminę	552	558	510	2	1	1
Przewozy zamknięte	159	139	163	-	-	-

3.2 Dowóz uczniów niepełnosprawnych

Ponadto Gmina Kartuzy posiada 3 busy, dostosowane do potrzeb przewozowych dzieci niepełnosprawnych, które dowoziły codziennie 34 dzieci do następujących szkół i ośrodków specjalnych:

Zespołu Placówek Specjalnych w Kartuzach, Ośrodka Rewalidacyjno-Wychowawczego w Szklanej, Ośrodka Rehabilitacyjno-Edukacyjno-Wychowawczego w Sierakowicach, Ośrodka Rewalidacyjno- Wychowawczego w Stężycy, Zespołu Szkół w Kiełpinie, Specjalnego Ośrodka Szkolno-Wychowawczego w Żukowie, Szkoły Podstawowej w Grzybnie i I Liceum Ogólnokształcącego w Kartuzach.

Dodatkowo gmina Kartuzy 12 uczniom (3 pełnosprawnym i 9 niepełnosprawnym) zapewniła refundację kosztów dowozu na podstawie umów zawartych między Burmistrzem a rodzicami, którzy we własnym zakresie dowozili dzieci do szkół i ośrodków specjalnych.

Tabela 3.2 Łączny koszt dowozu uczniów

Za rok szkolny	łączny koszt dowozu
2016/2017	734 734,13 zł
2015/2016	746 324,38 zł
2014/2015	884 895,11 zł

IV Inwestycje oraz remonty bieżące wykonane w placówkach

4.1 Inwestycje szkolne w roku szkolnym 2016/2017

Tabela 4.1. Inwestycje w placówkach oświatowych w roku szkolnym 2016/2017

Nazwa szkoły	Opis inwestycji lub zakupu inwestycyjnego	Koszt inwestycji / zakupu inwestycyjnego
Szkoła Podstawowa nr 1 w Kartuzach	Termomodernizacja placówki	1 033 954,02 zł
	Remont i modernizacja stołówki, szatni, pomieszczeń lekcyjnych	153 578,07 zł
	Dostawa i wymiana oświetlenia na LED	2.450,00 zł
	Sprzęt nagłaśniający na salę gimnastyczną z montażem stałym głośników	15 355,32 zł
Szkoła Podstawowa nr 2 w Kartuzach	Zakup kotła warzelnego	14 500,00 zł
	Zakup pieca konwekcyjno - parowego	29 852,10 zł
	System kontroli dostępu do szkoły	12 562,00 zł
Szkoła Podstawowa w Prokowie	Modernizacja i remont placu zabaw	62 998,01 zł
ZSO nr 2 w Kartuzach	Remont łazienek	149 745,55 zł
Szkoła Podstawowa w Kiełpinie	Rozbudowa wraz z termomodernizacją	85 335,00 zł
	Zakup pieca konwekcyjno - parowego	19 973,39 zł
Szkoła Podstawowa w Koloni	Termomodernizacja placówki	994 822,77 zł
	Dostawa i wymiana oświetlenia na LED	2 450,00 zł
Zespół Kształcenia i Wychowania w Brodnicy Górnej	Termomodernizacja placówki	1 483 154,62 zł
	Dostawa i wymiana oświetlenia na LED	4 900,00 zł
Akademia Przedszkolaka	Remont i modernizacja oddziału integracyjnego	100 000,00 zł
RAZEM	x	4 165 630,85 zł

4.2 Remonty szkolne w roku szkolnym 2016/2017

Tabela 4.2. Remonty w placówkach oświatowych w roku szkolnym 2016/2017

SP Nr 1 Kartuzy	Remont instalacji elektrycznej, hydraulicznej, malowanie pomieszczeń, kafelkowanie korytarza, położenie tapety natryskowej oraz paneli, montaż drzwi	158 740,74 zł
SP Nr 2 Kartuzy	Naprawa instalacji wodno-kanalizacyjnej, renowacja podłogi, montaż wykładziny, remont korytarza i pomieszczeń przedszkola,	105 705,00 zł
ZKiW Brodnica Górna	Wymiana drzwi i balustrady, naprawa dachu	67 328,28 zł
SP Grzybno	Montaż instalacji CCTV, remont i malowanie pomieszczeń	47 074,05 zł
SP Kolonia	Remont korytarzy i stołówki, remont instalacji kanalizacyjnej	113 436,42 zł
SP Łapalice	Naprawy sanitariatów i malowanie drzwi łazienkowych	877,46 zł
SP Prokowo	Remont łazienek i świetlicy, prace dekarские	49 730,52 zł
SP Mirachowo	Prace ziemne, izolacyjne, remont instalacji kanalizacyjnej	35 241,41 zł
ZKiW Dzierżąno	Remont instalacji elektrycznej w stołówce, remont pomieszczeń oraz dachu nad kotłownią	78 424,84 zł
ZS Kiełpino	Montaż stolarki okiennej, remont łazienek	89 532,44 zł
ZSO Nr 2 Kartuzy	Naprawa węża studzienki kanalizacyjnej, montaż lampy oświetleniowej, malowanie korytarzy, klatek schodowych, oddziału przedszkolnego	21 161,67 zł
Gimnazjum Nr 1 Kartuzy	Remont boiska, malowanie sal, naprawa oświetlenia hali, montaż instalacji c.o. na sali gimnastycznej	78 247,88 zł
ZS Staniszewo	Naprawa pieca c.o. oraz systemu telewizji dozorowej	27 698,91 zł
Akademia Przedszkolaka	Prace malarskie w łazienkach	3 048,11 zł
RAZEM		876 247,73zł

V Wspieranie uczniów w nauce

5.1 Wspieranie uczniów w nauce

Dotacja celowa na wyposażenie klas I, II i IV szkół podstawowych i klas I szkół gimnazjalnych w podręczniki do zajęć z zakresu danego języka nowożytnego, materiały edukacyjne i materiały ćwiczeniowe.

Tabela 5.1. Dotacja podręcznikowa

Rok szkolny	Liczba dzieci	Wysokość dotacji
2016/2017	3 190	328 982,18 zł

5.2 Rządowy program „Wyprawka szkolna” w roku 2016/2017

Tabela 5.2. Wyprawka szkolna

Uczniowie	ilość		kwota	
	2015/16	2016/17	2015/16	2016/17
Uczniowie szkół podstawowych	97	-	21.353,96	-
Uczniowie szkół ponadgimnazjalnych	21	-	4.427,30	-
Uczniowie niepełnosprawni	136	87	32.902,69	21.299,32
łącznie:	254	87	58.908,95	21.299,32 zł

W roku szkolnym 2016/2017 wsparciem finansowym w ramach „Wyprawki Szkolnej” objęto wyłącznie dzieci niepełnosprawne, ponieważ dzieciom pełnosprawnym podręczniki zostały zabezpieczone w ramach „Dotacji podręcznikowej”.

5.3 Stypendia Gminy Kartuzy za wysokie wyniki w nauce

Celem motywacji i promocji uczniów osiągających wybitne wyniki w nauce Rada Miejska w Kartuzach Uchwałą XXXIV/460/2013 z dnia 11-09-2013 r. utworzyła Gminny Fundusz Stypendialny. Zgodnie z Uchwałą Rady Miejskiej w Kartuzach Nr XX/278/2016 z dnia 22.06.2016 r. o Stypendium Burmistrza Kartuz mieli prawo ubiegać się uczniowie szkół gimnazjalnych i ponadgimnazjalnych, zamieszkali na terenie gminy Kartuzy, po spełnieniu określonych w uchwale kryteriów. Średnia ocen uprawniająca do ubiegania się o stypendium wynosiła: 5,5 – dla uczniów szkół gimnazjalnych lub 5,3 – dla uczniów szkół ponadgimnazjalnych. O stypendium starać się mogli również uczniowie, którzy uzyskali tytuł laureata lub finalisty konkursów i olimpiad przedmiotowych na szczeblu wojewódzkim lub ogólnopolskim.

Po dokonaniu analizy wniosków, otrzymano następujące wyniki:

- 1) Liczba złożonych wniosków o przyznanie stypendium: **56**;
- 2) Liczba wniosków rozpatrzonych pozytywnie: **47** (**36** uczniów szkół gimnazjalnych, **11** uczniów szkół ponadgimnazjalnych);
- 3) Liczba wniosków rozpatrzonych negatywnie: **9**;
- 4) Najwyższa uzyskana średnia ocen: **6,0** – uczennica gimnazjum.

Łączna kwota, którą przyznano nagrodzonym stypendystom wyniosła **99 500,00 zł**.

Tabela 5.3. Ilość przyznanych stypendiów szkolnych

Rok szkolny	Liczba uczniów gimnazjum, którzy otrzymali stypendium	Liczba uczniów szkoły ponadgimnazjalnej, którzy otrzymali stypendium	Kwota wypłacona
2015/2016	113	78	158.100,00 zł
2016/2017	36	11	99.500,00 zł

5.4 Koszty dofinansowania pracodawcom kształcenia młodocianych pracowników

Na podstawie art. 70b Ustawy o systemie oświaty, pracodawcom, którzy zawarli z młodocianymi pracownikami umowę o pracę w celu przygotowania zawodowego, przysługuje dofinansowanie kosztów kształcenia pracownika młodocianego, jeśli ukończy on praktyczną naukę zawodu i zda egzamin czeladniczy.

W roku szkolnym 2016/2017 dotację otrzymało 65 pracodawców, zaś naukę zawodu bądź przyuczenie do wykonywania określonej pracy odbyło 102 młodocianych pracowników.

Tabela 5.4. Dofinansowanie kształcenia młodych pracowników

Rok szkolny	Liczba pracodawców, którzy otrzymali dofinansowanie	Liczba młodocianych ogółem	Kwota jaką w wypłacono pracodawcom w ramach dofinansowania	Wysokość pozyskanej dotacji
2014/2015	57	58	447 312,24 zł	447 312,24 zł
2015/2016	56	69	515.010,76 zł	515.010,76 zł
2016/2017	65	102	710 973,29 zł	710 973,29 zł

Jak widać na załączonej powyżej tabeli, z roku na rok wzrasta liczba młodocianych odbywających naukę zawodu bądź przyuczenie do wykonywania określonej pracy oraz liczba pracodawców, którzy otrzymują dofinansowanie.

5.5 Rządowy program „Narodowy Program Rozwoju Czytelnictwa” w roku 2016/2017

Gmina Kartuzy zakwalifikowała się do otrzymania wsparcia finansowego w 2017 r. w ramach Rządowego programu „Narodowy Program Rozwoju Czytelnictwa”. Przede wszystkim umożliwi on zakup książek do bibliotek szkolnych w celu promocji czytelnictwa wśród dzieci i młodzieży oraz rozwijania ich kompetencji i zainteresowań czytelniczych. Umowa na udzielenie dotacji została podpisana z Wojewodą Pomorskim w dniu 29.05.2017r. i zakłada realizację programu oraz wykorzystanie środków z dotacji do 31.12.2017r.

Na zakup nowości wydawniczych dla bibliotek w szkołach podległych gminie Kartuzy, MEN przeznaczył 60 000,00 zł. Wkład własny Gminy stanowi co najmniej 20% kosztów realizacji zadania odrębnie dla każdej ze szkół.

Tabela 5.5. Wykaz placówek, które otrzymały dotację na zakup nowości wydawniczych w 2017 roku

Nazwa szkoły	Kwota otrzymanej dotacji z MEN	Kwota wkładu własnego Gminy Kartuzy	Razem
Szkoła Podstawowa nr 2 w Kartuzach	12 000,00 zł	3 000,00 zł	15 000,00 zł
Gimnazjum nr 1 w Kartuzach	12 000,00 zł	3 000,00 zł	15 000,00 zł
Zespół Szkół w Kiełpinie	12 000,00 zł	3 000,00 zł	15 000,00 zł
Zespół Szkół w Staniszewie	12 000,00 zł	3 000,00 zł	15 000,00 zł
Zespół Szkół Ogólnokształcących nr 2 w Kartuzach	12 000,00 zł	3 000,00 zł	15 000,00 zł
RAZEM:	60 000,00 zł	15 000,00 zł	75 000,00 zł

5.6 Rządowy program „Bezpieczna +” w roku 2016/2017

W roku szkolnym 2016/2017 Gmina Kartuzy ponownie zakwalifikowała się do otrzymania wsparcia finansowego w 2016 r. w ramach Rządowego programu wspomagania organów prowadzących szkoły w zapewnieniu bezpiecznych warunków nauki, wychowania i opieki w szkołach – „Bezpieczna +”. Realizację programu rozpoczęto we wrześniu a zakończono w grudniu 2016 r. Celem głównym programu jest:

- kształtowanie otwartości i budowanie pozytywnego klimatu szkoły poprzez działania ułatwiające współdziałanie z podmiotami, o których mowa w art. 2a ust. 1 i art. 56 ust. 1 Ustawy z dnia 7 września 1991 r. o systemie oświaty;
- poprawa bezpieczeństwa uczniów poprzez działania prowadzone we współpracy z organizacjami pozarządowymi oraz instytucjami zajmującymi się sprawami bezpieczeństwa, sprzyjające kształtowaniu postaw i nawyków bezpiecznego zachowania.

Wojewoda Pomorski przyznał dofinansowanie dla **4 szkół**:

- 1) **SP Mirachowo** – projekt pt. "Bezpieczne Dziecko w Ruchu Drogowym";
- 2) **SP Grzybno** – projekt pt. "Razem miło i bezpiecznie";
- 3) **SP Kolonia** – projekt pt. "Symbole polskiej wolności na Kaszubach - mojej małej ojczyźnie";
- 4) **ZS Kiełpino** – projekt pt. "Wiem, nie boje się - pomagam".

Łączny koszt, jaki poniesiono na realizację wymienionych projektów wyniósł **63.533,10 zł**, z czego **50.988,00 zł** to kwota dofinansowania, a **12.545,10 zł** stanowił wkład własny gminy Kartuzy.

VI Finansowanie zadań oświatowych

6.1 Wydatki na oświatę

Wydatki na oświatę od wielu już lat stanowią od ok. 32% do 43 % w ogólnych wydatkach budżetu Gminy. Szczegółowe rozliczenie poniesionych wydatków jest wykazane w sprawozdaniu z wykonania budżetu za rok 2016 i będzie wykazywane w sprawozdaniu z wykonania bieżącego budżetu.

Tabela 6.1 Pokrycie wydatków oświatowych przez część oświatową subwencji w latach 2010 - 2016

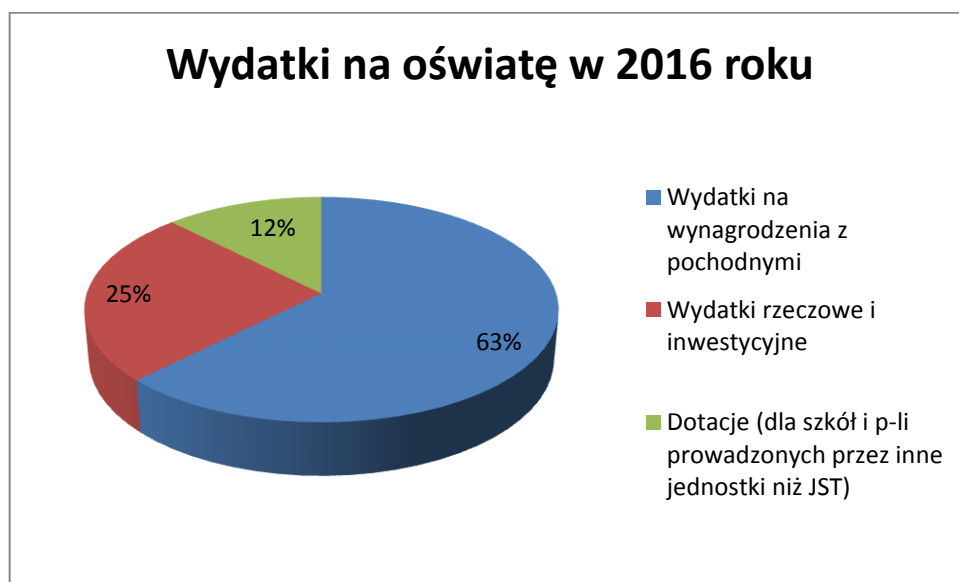
Lata	Subwencja oświatowa	Wydatki oświatowe			% pokrycia wydatków przez subwencje
		Dział 801 – oświata i wychowanie	Dział 854 – edukacyjna opieka wychowawcza	Razem*	
2010	26 891 725	35 342 846	1 273 414	36 616 260	73,88 %
2011	29 027 592	35 485 023	1 397 532	36 882 555	78,70 %
2012	32 712 115	36 496 373	1 504 116	38 000 489	86,08 %
2013	33 479 731	37 835 605	1 488 653	39 324 258	85,14%
2014	33 541 361	39 408 513	1 433 531	40 842 044	85,11%
2015	35 398 687	42 191 539	1 489 619	43 681 158	81,04%
2016	36 344 394	47 278 089	1 538 393	48 816 482	74,45%
2017 - plan	38 559 786	52 857 042	1 667 366	54 524 408	70,72%

* łącznie z dotacją dla Centrum Kultury na zajęcia pozalekcyjne

Tabela 6.2 Struktura całkowitych wydatków oświatowych dla szkół prowadzonych przez gminę

	2014		2015		2016		2017 - plan	
	zł	%	zł	%	zł	% całości	zł	% całości
Wydatki ogółem	40 842 044	100%	43 681 158	100 %	48 816 482	100%	54 524 408	100%
w tym:								
Wydatki na wynagrodzenia z pochodnymi	27 065 555	66,27%	28 914 489	66,19%	30 517 334	62,51%	32 545 383	59,69%
Wydatki rzeczowe i inwestycyjne	8 974 479	21,97%	9 020 605	20,65%	12 246 158	25,09%	14 111 065	25,88%
Dotacje (dla szkół i p-li prowadzonych przez inne jednostki niż JST)	4 802 010	11,76%	5 746 064	13,15%	6 052 990	12,40%	7 867 960	14,43%
RAZEM*	40 842 044	100%	43 681 158	100 %	48 816 482	100%	54 524 408	100%

* łącznie z dotacją dla Centrum Kultury na zajęcia pozalekcyjne



Rys. Wydatki na oświatę w roku 2016.

6.2. Średnie wynagrodzenie nauczycieli w Gminie Kartuzy 2011-2016

Przepis art.30a Karty Nauczyciela zobowiązuje organy prowadzące szkoły, do corocznej analizy poniesionych wydatków na wynagrodzenia dla poszczególnych stopni awansu zawodowego w odniesieniu do wysokości średnich wynagrodzeń podanych w art.30 ust. 3 Karty Nauczyciela. Średnie wynagrodzenia na poszczególne stopnie awansu zawodowego jest liczone od kwoty bazowej, uchwalonej corocznie w ustawie budżetowej. Wysokość obowiązujących kwot bazowych przedstawia tabela:

Tabela 6.3 Średnie wynagrodzenie nauczycieli w poszczególnych stopniach awansu zawodowego (realizacja art. 30 a Karty Nauczyciela)

Stopnie awansu zawodowego	Wskaźniki wynikające z art.30KN	Wynagrodzenie średnia		Średnioroczne zatrudnienie		Faktycznie poniesione wydatki na wynagrodzenia	Kwota różnicy
		Od 1 stycznia	Od 1 września	Od 1 stycznia	Od 1 września		
2016							
stażysta	100%	2 717,59	2 717,59	20,49	10,67	585 471,28	24 017,19
kontraktowy	111%	3 016,52	3 016,52	54,39	68,14	2 303 339,62	168 608,75
mianowany	144%	3 913,33	3 913,33	65,84	63,78	3 185 095,03	125 497,10
dplomowany	184%	5 000,37	5 000,37	238,61	242,77	15 309 346,13	908 480,54
Razem	X	X	X	379,33	385,36	21 383 252,06	X

Tabela 6.4 Porównanie wynagrodzenia wypłacanego nauczycielom w Gminie Kartuzy w poszczególnych stopniach awansu zawodowego w 2011 i 2016 roku

Stopień awansu zawodowego	Średnie wynagrodzenie wypłacone nauczycielom w Gminie Kartuzy		Wzrost wynagrodzenia
	2011	2016	
stażysta	2 525,37	2 833,29	307,92
kontraktowy	3 006,12	3 254,96	248,84
mianowany	3 616,57	4 074,05	457,48
dplomowany	4 707,19	5 315,75	608,53

Gmina Kartuzy we wszystkich stopniach awansu zawodowego zrealizowała średnie wynagrodzenie określone w art. 30, ust. 3 ustawy Karta Nauczyciela. Na przestrzeni lat 2011 – 2016 nastąpił wzrost wynagrodzenia, który przedstawia się następująco:

Poniższy wykres przedstawia wzrost wynagrodzeń na poszczególne stopnie awansu w Gminie Kartuzy w latach 2011-2016

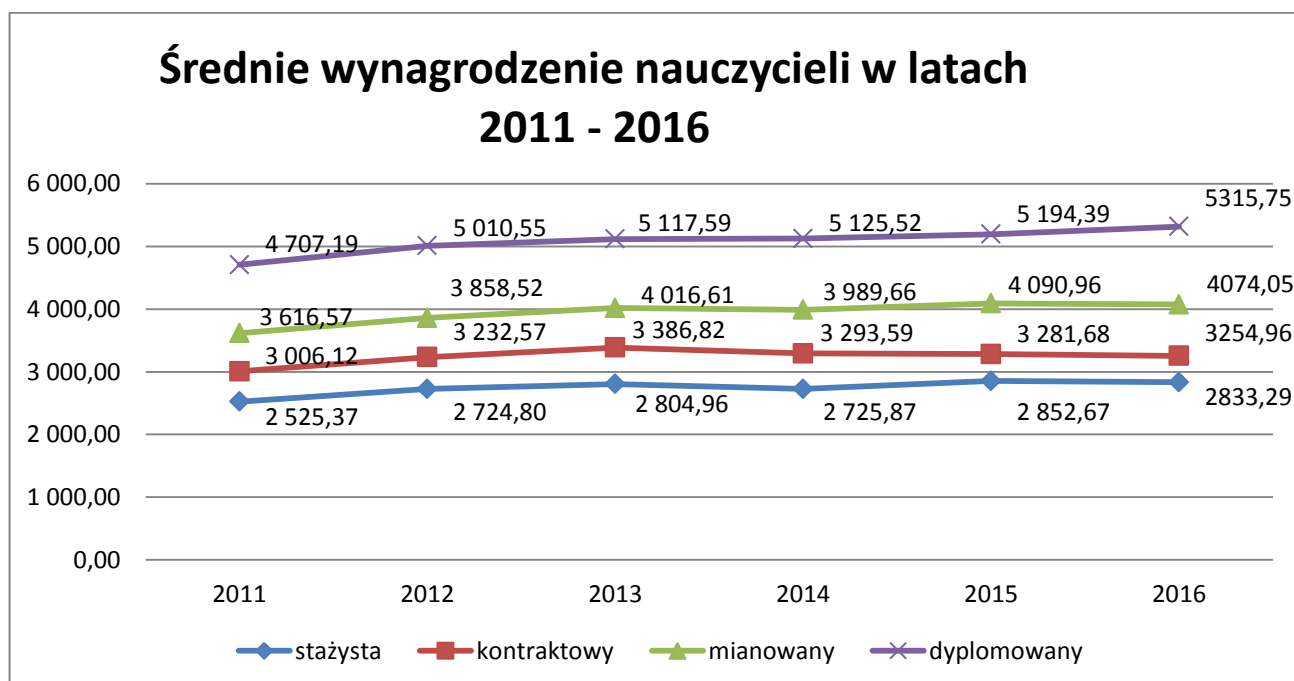
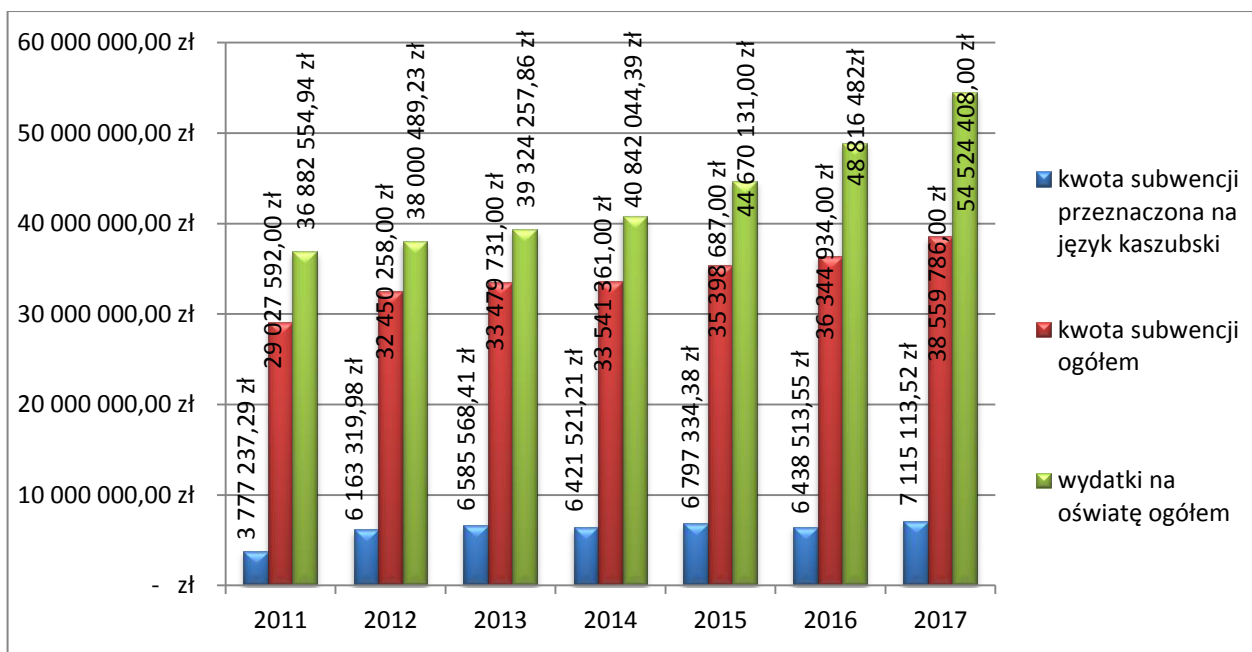
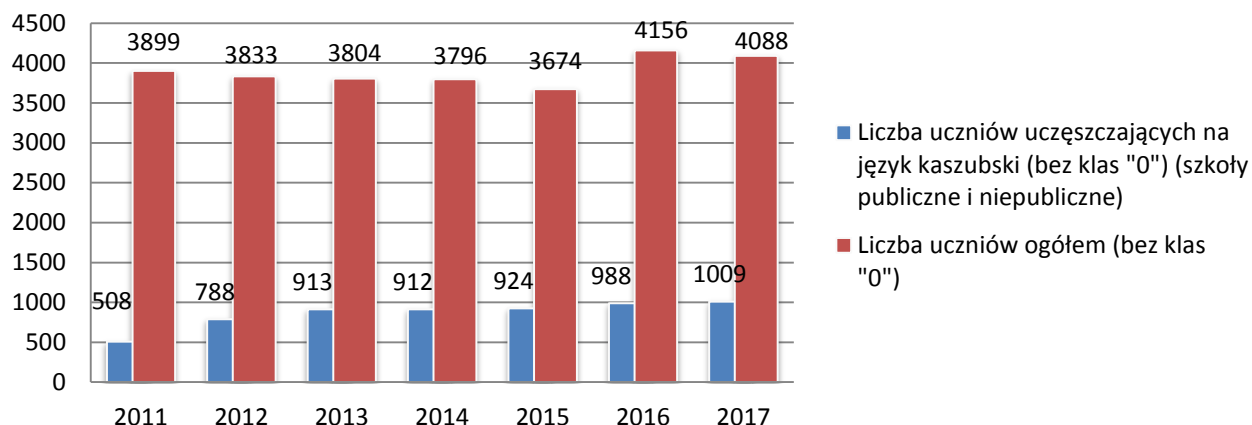


Tabela 6.5 Wydatki na język kaszubski

rok	2011	2012	2013	2014	2015	2016	2017
Kwota subwencji przeznaczona na język kaszubski	3 777 237,29	6 163 319,98	6 585 568,41	6 421 521,21	6 797 334,38	6 438 513,55	7 115 113,52
Kwota subwencji ogółem	29 027 592,00	32 450 258,00	33 479 731,00	33 541 361,00	35 398 687,00	36 344 934,00	38 559 786,00
Liczba uczniów uczęszczających na język kaszubski (bez klas "0")	508	788	913	912	924	988	1 009
Liczba uczniów ogółem (bez klas "0")	3 899	3 833	3 804	3 796	3 674	4 156	4 088
Wydatki na oświatę ogółem	36 882 554,94	38 000 489,23	39 324 257,86	40 842 044,39	44 670 131	48 816 482	54 524 408

Liczba uczniów uczęszczająca na język kaszubski



VII Wyniki sprawdzianów i egzaminów w szkołach, których prowadzenie należy do zdań własnych gminy Kartuzy

7.1 Sprawdzian po klasie VI szkoły podstawowej

W związku z wprowadzaną reformą systemu oświaty, zakładającej stopniowe wygaszanie gimnazjów, w roku szkolnym 2016/2017 nie odbył się sprawdzian szóstoklasisty.

7.2 Egzamin gimnazjalny

Tabela 7.2 Zestawienie wyników egzaminu gimnazjalnego w gminie Kartuzy

GIMNAZJUM	2015/2016							
	cz. hum. j.polski	cz. Hum. historia	cz. mat.-przyr. matematyka	cz.mat.-przyr. przedmioty przyrodnicze	j.agniejski-podstawowy	j.angielski-rozszerzony	j.niemiecki-podstawowy	j.niemiecki-rozszerzony
Gimnazjum Nr 1	69,0%	51,4%	52,5%	48,2%	62,9%	43,7%	59,0%	-
Gimnazjum Nr 2	72,1%	54,2%	46,9%	48,2%	64,9%	48,2%	-	-
Gimnazjum Staniszewo	59,9%	51,3%	43,7%	45,5%	50,8%	31,1%	-	-
Gimnazjum Kiełpino	67,5%	53,5%	50,2%	53,6%	64,4%	41,3%	-	-
Gimnazjum Katolickie	84,85	66,0%	64,1%	66,6%	83,1%	71,8%	-	-
Gmina Kartuzy	69%	53%	49%	50%	63%	44%	46%	
Powiat kartuski	66%	54%	48%	49%	57%	36%	47%	66%
Województwo	67%	55%	48%	50%	63%	45%	53%	34%
Kraj	69%	56%	49%	51%	64%	45%	57%	44%
GIMNAZJUM	2016/2017							
	cz. hum. j.polski	cz. Hum. historia	cz. mat.-przyr. matematyka	cz.mat.-przyr. przedmioty przyrodnicze	j.agniejski-podstawowy	j.angielski-rozszerzony	j.niemiecki-podstawowy	j.niemiecki-rozszerzony
Gimnazjum Nr 1	71,2%	55,5%	50,6%	50%	69%	49,8%	74%	-
Gimnazjum Nr 2	69,5%	54,6%	44,1%	51%	59,3%	40,3%	88%	50% (1 os.)
Gimnazjum Staniszewo	63,5%	50,1%	42,6%	49,2%	49,6%	26,2%	34%	-
Gimnazjum Kiełpino	69,5%	55%	46%	47,1%	54,8%	35,2%	28%	-
Gimnazjum Katolickie	80,9%	65,9%	66%	65%	87%	73,8%	-	-
Gmina Kartuzy	69%	55%	48%	51%	62%	43%	63%	-
Powiat kartuski	67%	56%	46%	49%	58%	38%	54%	37%
Województwo	68%	58%	47%	51%	66%	48%	53%	35%
Kraj	69%	59%	47%	52%	67%	49%	54%	41%

Źródło: www.oke.gda.pl

Gimnazjaliści z Gminy Kartuzy osiągnęli **średni wynik 55,86%**. Jest on wyższy od wyniku osiągniętego w poprzednim roku (53,43%), niemniej ponownie osiągnęli średni wyniki poniżej województwa pomorskiego (53,25%), kraju (54,75%), i powiatu kartuskiego (50,63%)

7.3 Egzamin maturalny

Do egzaminu maturalnego w Liceum Ogólnokształcącym nr 2 w Kartuzach przystąpiło 30 absolwentów. Obowiązkowo zdawali egzamin z języka polskiego, języka angielskiego lub języka niemieckiego i matematyki na poziomie podstawowym oraz egzamin z wybranych przedmiotów na poziomie rozszerzonym.

Tabela 7.3 Zestawienie wyników egzaminu maturalnego w gminie Kartuzy

	2016/2017					
	J. polski PP	Matematyka PP	J. angielski PP	J. angielski PR	Geografia PR	Wiedza o społ. PR
Liceum Ogólnokształcące Nr 2 w Kartuzach	49,1%	37,1%	39,8%	24%	16,4%	17,4%

Zdawalność – 73%

W porównaniu do roku szkolnego 2015/2016 zaobserwować można wzrost zdawalności egzaminu maturalnego (w 2015/2016 – 61%).

VIII Udział Gminy Kartuzy w projektach unijnych

Gmina Kartuzy jest Beneficjentem w dwóch projektach współfinansowanych przez Unię Europejską w ramach Europejskiego Funduszu Społecznego:

➤ „Utworzenie dodatkowych miejsc przedszkolnych w Ośrodkach Wychowania Przedszkolnego na terenie gminy Kartuzy”

W 2016 roku Gmina Kartuzy otrzymała dofinansowanie na realizację projektu pn. „**Utworzenie dodatkowych miejsc przedszkolnych w Ośrodkach Wychowania Przedszkolnego na terenie gminy Kartuzy**” współfinansowanego ze środków Europejskiego Funduszu Społecznego w ramach Regionalnego Programu Operacyjnego Województwa Pomorskiego na lata 2014-2020. Celem projektu jest poprawa upowszechnienia edukacji przedszkolnej na terenie gminy Kartuzy, szczególnie w jej wiejskiej części. W czterech Ośrodkach Wychowania Przedszkolnego (Zespół Szkół w Kiełpinie, Zespół Szkół w Staniszewie, Szkoła Podstawowa w Łapalicach, Szkoła Podstawowa Nr 2 w Kartuzach) utworzono 7 nowych oddziałów dla dzieci w wieku 3-5 lat. Nowe oddziały zostały zmodernizowane, w pełni wyposażone i dostosowane do wymogów budowlanych i sanitarno-higienicznych a ich działalność została dofinansowana ze środków wspólnotowych.

Zarówno nowe jak i istniejące wcześniej oddziały przedszkolne na terenie Gminy Kartuzy od lutego 2017 r. objęte zostały dodatkowymi zajęciami rozwijającymi kompetencje kluczowe (J. angielski, szachy, umuzykalnienie/rytmika, robotyka/konstruowanie), zajęciami kompensacyjno- wyrównawczymi (logopedia, terapia pedagogiczna, gimnastyka korekcyjna) oraz zajęciami dla dzieci niepełnosprawnych (indywidualna terapia logopedyczna, indywidualna rewalidacja). Ponadto w OWP objętych wsparciem w ramach projektu regularnie realizowane są spektakle teatralne wystawiane przez teatrzyk przyjezdny. Zajęcia dodatkowe oraz spektakle realizowane będą do

Przeprowadzono warsztaty mające na celu podniesienie wiedzy i kompetencji nauczycieli: warsztaty z metodyki eksperymentu – jakość nauczania w edukacji przedszkolnej oraz indywidualne warsztaty z metod prowadzenia pracy w uczniem niepełnosprawnym z wykorzystaniem sprzętu Biofeedback. Sprzęt taki został także zakupiony w ramach projektu – po jednym zestawie do każdej placówki.

W pierwszej połowie 2017 r. zrealizowano dostawy pakietów plastycznych oraz pomocy dydaktycznych do prowadzonych zajęć – pomoce do zajęć szachowych oraz do zajęć z rytmiki/umuzykalnienia, klocki do zajęć z robotyki oraz akcesoria do zajęć z gimnastyki korekcyjnej. Ponadto, zrealizowano dostawę sprzętu multimedialnego do Ośrodków Wychowania Przedszkolnego objętych wsparciem.

Ogólna liczba uczestników projektu: 862

Okres realizacji projektu: 01.09.2016 r. - 31.10.2018 r.

Wartość projektu: 8 058 753,37 zł

Wkład własny niepieniężny: 1 208 584,10 zł

Wnioskowane dofinansowanie: 6 849 940,36 zł

➤ „Szkoła nowych możliwości – rozwój kompetencji niezbędnych na rynku pracy uczniów i nauczycieli gminy Kartuszy”

W 2016 roku Gmina Kartuszy otrzymała dofinansowanie na realizację projektu pn. **„Szkoła nowych możliwości – rozwój kompetencji niezbędnych na rynku pracy uczniów i nauczycieli gminy Kartuszy”** współfinansowanego ze środków Europejskiego Funduszu Społecznego w ramach Regionalnego Programu Operacyjnego Województwa Pomorskiego na lata 2014-2020. Gmina Kartuszy realizuje projekt wraz z Partnerem tj. firmą CNJA Edukacja – Witold Szaszkiewicz sp. j.

Głównym zamierzeniem projektu jest poprawa potencjału edukacyjnego, wzrost wiedzy i umiejętności oraz złagodzenie dysfunkcji utrudniających naukę u uczniów, a także podniesienie kwalifikacji nauczycieli i wyposażenie szkół w nowoczesne pomoce dydaktyczne i szybki dostęp do Internetu.

W projekcie biorą udział wszystkie szkoły, dla których Gmina Kartuszy jest organem prowadzącym. W oparciu o cel główny projektu, zakupiono sprzęt multimedialny m.in. komputery przenośne wraz z oprogramowaniem biurowym i antywirusowym, tablice multimedialne, projektory i ekrany projekcyjne, a także urządzenia służące do transmisji dźwięku. Ponadto dokonano zakupu pomocy dydaktycznych do prowadzenia zajęć – m.in. brył geometrycznych, globusów, tablic suchościeralnych, mikroskopów optycznych. W ramach przeprowadzonego postępowania przetargowego, wybudowano również łącza światłowodowe oraz sieć teleinformatyczną na potrzeby szkół biorących udział w projekcie.

W okresie od kwietnia do czerwca 2017r. przeprowadzono warsztaty podnoszące kwalifikacje nauczycieli zatrudnionych w prowadzonych przez Gminę szkołach, w zakresie wykorzystania TIK do przygotowania i prowadzenia zajęć dydaktycznych, technik rozwijania u uczniów postaw z zakresu kompetencji kluczowych dla rynku pracy, technik prowadzenia zajęć z wykorzystaniem metody eksperymentu oraz warsztatów z zakresu indywidualizacji procesu nauczania.

W ramach projektu realizowane są zajęcia:

- rozwijające m.in. z języka angielskiego i języka niemieckiego (zakończone egzaminem zewnętrznym TOEIC/TELC), z matematyki, fizyki, biologii, informatyki czy robotyki,
- wyrównujące m.in. z matematyki, języka angielskiego i języka niemieckiego, geografii, przyrody, fizyki,
- z logopedii, terapii pedagogicznej, rewalidacji ucznia o specjalnych potrzebach edukacyjnych, gimnastyki korekcyjnej,
- indywidualnego doradztwa zawodowego oraz przedsiębiorczości,
- dla uczniów niepełnosprawnych m.in. indywidualnej rewalidacji i terapii pedagogicznej, logopedii indywidualnej, indywidualnego wsparcia psychologicznego, gimnastyki korekcyjno-kompensacyjnej.

Ogólna liczba uczestników projektu: 2 530 uczniów i 247 nauczycieli

Okres realizacji projektu: 01.09.2016 r. - 31.10.2018 r.

Wartość projektu: 7 135 152,75 zł

Wkład własny niepieniężny: 356 757,64 zł

Wnioskowane dofinansowanie: 6 778 395,11 zł

IX Działalność legislacyjna Gminy Kartuszy

W roku szkolnym 2016/2017 w ramach realizacji działań legislacyjnych dotyczących spraw oświatowych podjęto 19 uchwał:

Tabela 9.1 Wykaz uchwał podjętych w okresie od września 2016 roku do 31 sierpnia 2017 roku.

	Nr Uchwały	Data	W sprawie
1	XXIII/290/2016	12 IX 2016	zmiany Uchwały nr X/118/2015 Rady Miejskiej w Kartuzach z dnia 17 września 2015 r. w sprawie ustalenia sieci publicznych przedszkoli, oddziałów przedszkolnych w szkołach podstawowych oraz punktów przedszkolnych prowadzonych przez Gminę Kartuszy
2	XXIII/291/2016	12 IX 2016	zmiany Uchwały Nr XXXIX/498/2014 z dnia 26 lutego 2014 r. w sprawie Regulaminu określającego niektóre zasady wynagradzania nauczycieli zatrudnionych w przedszkolach, szkołach i innych placówkach prowadzonych przez Gminę Kartuszy oraz kryteriów i trybu przyznawania nagród Burmistrza i Dyrektora Szkoły dla Nauczycieli uczących w szkołach dla których organem prowadzącym jest Gmina Kartuszy
3	XXIII/292/2016	12 IX 2016	zmiany Uchwały Nr XVI/267/2012 z dnia 25 kwietnia 2012 r. w sprawie zasad udzielania i rozmiaru obniżek tygodniowego obowiązkowego wymiaru godzin zajęć nauczycieli, którym powierzono stanowisko kierownicze, tygodniowego obowiązkowego wymiaru godzin zajęć nauczycieli niewymienionych w art. 42 ust. 3 ustawy z dnia 26 stycznia 1982 r. Karta nauczyciela oraz nauczycieli realizujących w ramach stosunku pracy obowiązki określone dla stanowisk o różnym tygodniowym obowiązkowym wymiarze godzin
4	XXVI/329/2016	30 XI 2016	trybu udzielania i rozliczania przez Gminę Kartuszy dotacji dla publicznych i niepublicznych szkół, przedszkoli i innych form wychowania przedszkolnego prowadzonych na terenie Gminy Kartuszy oraz trybu i zakresu kontroli prawidłowości ich pobrania i wykorzystywania
5	XXVII/334/2016	21 XII 2016	zmiany Uchwały Nr XXXIX/498/2014 z dnia 26 lutego 2014 r. w sprawie Regulaminu określającego niektóre zasady wynagradzania nauczycieli zatrudnionych w przedszkolach, szkołach i innych placówkach prowadzonych przez Gminę Kartuszy oraz kryteriów i trybu przyznawania nagród Burmistrza i Dyrektora Szkoły dla Nauczycieli uczących w szkołach dla których organem prowadzącym jest Gmina Kartuszy
6	XXVII/335/2016	21 XII 2016	stwierdzenia likwidacji II Liceum Profilowanego w Kartuzach wchodzącego w skład Zespołu Szkół Ogólnokształcących Nr 2 w Kartuzach
7	XXIX/345/2017	25 I 2017	ustalenia planu dofinansowania form doskonalenia zawodowego nauczycieli placówek oświatowych prowadzonych przez Gminę Kartuszy oraz ustalenia maksymalnej kwoty dofinansowania opłat za kształcenie pobierane przez szkoły wyższe i zakłady doskonalenia nauczycieli w 2017 roku
8	XXIX/346/2017	25 I 2017	projektu dostosowania sieci szkół podstawowych i gimnazjów do nowego ustroju szkolnego, wprowadzonego ustawą - Prawo Oświatowe
9	XXX/350/2017	22 II 2017	ustalenia wysokości opłat za korzystanie z wychowania przedszkolnego w prowadzonych przez Gminę Kartuszy publicznych przedszkolach, publicznych innych formach wychowania przedszkolnego i oddziałach przedszkolnych w szkołach podstawowych dla dzieci do lat 5
10	XXX/352/2017	22 II 2017	zamiaru likwidacji II Liceum Profilowanego w Kartuzach wchodzącego w skład Zespołu Szkół Ogólnokształcących Nr 2 w Kartuzach
11	XXXI/355/2017	9 III 2017	ustalenia planu sieci szkół podstawowych na terenie Gminy Kartuszy
12	XXXIII/372/2017	12 IV 2017	określenia kryteriów do przeprowadzenia postępowania rekrutacyjnego dla kandydatów zamieszkałych poza obwodem publicznych szkół podstawowych, dla których organem prowadzącym jest Gmina Kartuszy

13	XXXIII/373/2017	12 IV 2017	określenia kryteriów przyjęcia kandydatów do publicznego przedszkola, publicznej innej formy wychowania przedszkolnego i oddziałów przedszkolnych w szkołach podstawowych prowadzonych przez Gminę Kartuzy uwzględnianych na drugim etapie postępowania rekrutacyjnego oraz dla kandydatów zamieszkałych poza obszarem gminy
14	XXXIII/374/2017	12 IV 2017	zmiany uchwały Nr XXXI/355/2017 Rady Miejskiej w Kartuzach z dnia 9 marca 2017 r. w sprawie ustalenia planu sieci szkół podstawowych na terenie Gminy Kartuzy
15	XXXIII/375/2017	12 IV 2017	wyłączenia II Liceum Profilowanego w Kartuzach z Zespołu Szkół Ogólnokształcących Nr 2 w Kartuzach
16	XXXIII/376/2017	12 IV 2017	likwidacji II Liceum Profilowanego w Kartuzach wchodzącego w skład Zespołu Szkół Ogólnokształcących Nr 2 w Kartuzach
17	XXXIII/377/2017	12 IV 2017	udzielenia pomocy finansowej Powiatowi Kartuskiemu
18	XXXV/394/2017	31 V 2017	nadania imienia Szkole Podstawowej w Grzybnie
19	XXXVI/419/2017	21 VI 2017	zasad oraz trybu przyznawania stypendiów dla szczególnie uzdolnionych uczniów klas VII i VIII szkół podstawowych, klas gimnazjalnych do momentu ich wygaszenia oraz uczniów klas ponadgimnazjalnych zamieszkałych na terenie Gminy Kartuzy